

No. do Exame: 001/108496
Nome: CACAU
Raça.....: BORDER COLLIE
Sexo.....: FEMEA
Prop.....: THAIS CRISTINA MACHADO MOREIRA
Médico Vet.: LUCAS ARAUJO
Dt Impressão: 18/02/2026 18:40:18

Data Entrada...: 13/02/2026
Espécie...:CANINO
Idade: 3 Ano(s) Mes(es) Dia(s)
Peso(Kg) .:19,0
Clínica Vet.: OHV - BANCO DE SANGUE

TESTE DE TIPAGEM SANGUÍNEA CANINA



Metodologia: Detecção de anticorpo monoclonal específico para o antígeno DEA 1.1 em caninos.

Tipo Sanguíneo : DEA 1.1 Positivo
DEA 1.1 Negativo

Resultado: DEA 1.1 Positivo

PESQUISA DE Ehrlichia canis

RESULTADO.....: Não reagente.
MATERIAL : Sangue total
MÉTODO : Imunocromatografia - Detecção de Anticorpo


Valores de referência
NÃO REAGENTE

PESQUISA DE Anaplasma platys

RESULTADO.....: Não reagente.
MATERIAL : Sangue total
MÉTODO : Imunocromatografia - Detecção de Anticorpo

Valores de referência
NÃO REAGENTE

Brasília , 18/02/2026



Dr. Francisco Anilton Alves Araújo

No. do Exame: 001/108496
Nome: CACAU
Raça.....: BORDER COLLIE
Sexo.....: FEMEA
Prop.....: THAIS CRISTINA MACHADO MOREIRA
Médico Vet.: LUCAS ARAUJO
Dt Impressão: 18/02/2026 18:40:18

Data Entrada..: 13/02/2026
Espécie...:CANINO
Idade: 3 Ano(s) Mes(es) Dia(s)
Peso(Kg) .:19,0
Clínica Vet.: OHV - BANCO DE SANGUE

TESTE SOROLOGICO - LEISHMANIOSE CANINA - IMUNOCROMATOGRÁFICO




Material : *Sangue total.*

Resultado obtido através de imunoensaio imunocromatográfico, para detecção qualitativa de anticorpos anti Leishmania infantum (antígenos rK9, rK39 e rK26) em amostra de soro, plasma ou sangue total canino. Tal resultado refere-se exclusivamente à amostra enviada pelo solicitante.

Havendo persistência de sintomas clínicos indicativos da doença pesquisada, em resultados sorologias negativas, sugere-se coletas em diferentes datas para uma amostragem mais segura. A precisão dos resultados do Teste depende da qualidade da amostra e da adesão do protocolo.

Reagente....: ()
Não reagente: (X)

Brasília , 18/02/2026



Dr. Francisco Anilton Alves Araújo

No. do Exame: 001/108496
Nome: CACAU
Raça.....: BORDER COLLIE
Sexo.....: FEMEA
Prop.....: THAIS CRISTINA MACHADO MOREIRA
Médico Vet.: LUCAS ARAUJO
Dt Impressão: 18/02/2026 18:40:18

Data Entrada...: 13/02/2026
Espécie...: CANINO
Idade: 3 Ano(s) Mes(es) Dia(s)
Peso(Kg) .: 19,0
Clínica Vet.: OHV - BANCO DE SANGUE

HEMOGRAMA ADULTO - CANINO



ERITROGRAMA

| | RESULTADO | VALORES DE REFERÊNCIA |
|------------------|--------------|------------------------------|
| ERITRÓCITOS: | 6,25 | 5,50 - 8,50 milhões/ μ L |
| HEMOGLOBINA: | 13,60 | 12,00 - 18,00 g/dL |
| VOLUME GLOBULAR: | 43,00 | 37,00 - 55,00 % |
| V.C.M.: | 68,80 | 60,00 - 77,00 fL |
| C.H.C.M.: | 32,30 | 31,00 - 36,00 % |
| RDW-CV: | 13,80 | 12,40 - 16,30 % |
| Metarrubricitos: | 0,00 | 0,00 - 2,0 % |
| PPT: | 8,3 | 6,00 - 8,0 g/dL |

OBSERVAÇÃO: Hemácias normocíticas normocrômicas.
Hiperproteinemia.
Plasma hemolisado (+).

PLAQUETOGRAMA


PLAQUETAS: **499** 180 - 500x 10³/ μ L

OBSERVAÇÃO: Nada digno de nota.

LEUCOGRAMA

| LEUCÓCITOS TOTAIS | 10.200 / μ L | 6.000 a 17.000 mil/ μ L |
|-------------------|---------------------|--------------------------------------|
| | Relativo (%) | Absoluto |
| METAMIELÓCITO | 0 0 - 1 % | 0 0/ μ L |
| BASTONETE | 0 0 - 3 % | 0 0 - 300/ μ L |
| SEGMENTADO | 77 60 - 77 % | 7.854 3.000 - 11.500/ μ L |
| LINFÓCITO | 13 13 - 30 % | 1.326 750 - 5.000/ μ L |
| MONÓCITO | 3 3 - 10 % | 306 180 - 1.700/ μ L |
| EOSINÓFILO | 7 1 - 12 % | 714 100 - 1.200/ μ L |

Brasília , 18/02/2026



Dr. Francisco Anilton Alves Araújo

No. do Exame: 001/108496
Nome: CACAU
Raça.....: BORDER COLLIE
Sexo.....: FEMEA
Prop.....: THAIS CRISTINA MACHADO MOREIRA
Médico Vet.: LUCAS ARAUJO
Dt Impressão: 18/02/2026 18:40:18

Data Entrada...: 13/02/2026
Espécie...:CANINO
Idade: 3 Ano(s) Mes(es) Dia(s)
Peso(Kg) .:19,0
Clínica Vet.: OHV - BANCO DE SANGUE


HEMOGRAMA ADULTO - CANINO

BASÓFILO 0 0 - 1 % 0 0 - 170/ μ L

OBSERVAÇÕES: Nada digno de nota.



Brasília , 18/02/2026



Dr. Francisco Anilton Alves Araújo

No. do Exame: 001/108496
Nome: CACAU
Raça.....: BORDER COLLIE
Sexo.....: FEMEA
Prop.....: THAIS CRISTINA MACHADO MOREIRA
Médico Vet.: LUCAS ARAUJO
Dt Impressão: 18/02/2026 18:40:19

Data Entrada...: 13/02/2026
Espécie...: CANINO
Idade: 3 Ano(s) Mes(es) Dia(s)
Peso (Kg) .: 19,0
Clínica Vet.: OHV - BANCO DE SANGUE

BIOQUIMICO CANINO



A. L. T

RESULTADO.....: **24** UI/L
MÉTODO : CINÉTICO

Valores de referência
De 10 a 102 UI/L

CREATININA

RESULTADO.....: **1,2** mg/dl
MÉTODO : COLORIMÉTRICO

Valores de referência
De 0,5 a 1,5 mg/dl

FOSFATASE ALCALINA

RESULTADO.....: **76** UI/L
MÉTODO : COLORIMÉTRICO

Valores de referência
De 10 a 156 UI/L

UREIA


RESULTADO.....: **41** mg/dl
MÉTODO : COLORIMÉTRICO

Valores de referência
De 15 a 56 mg/dl

Material Utilizado: Soro.

Observação: *Nada digno de nota.*

Brasília , 18/02/2026



Dr. Francisco Anilton Alves Araújo